

## Классификация рисков

### Коммуникационные риски

Связаны с общением и межличностными отношениями интернет-пользователей. Примерами таких рисков могут быть: кибербуллинг, незаконные контакты (например, сексуальные домогательства), знакомства в сети и встречи с интернет-знакомым.

С коммуникационными рисками можно столкнуться при общении в чатах, онлайн-мессенджерах (ICQ, Skype, MSN), социальных сетях, на сайтах знакомств, форумах, блогах.

### Контентные риски

Это различные материалы (тексты, картинки, аудио, видеофайлы, ссылки на сторонние ресурсы), содержащие противозаконную, неэтичную и вредоносную информацию.

Столкнуться с ними можно практически везде: социальные сети, блоги, торренты, персональные сайты, видеохостинги.


### Электронные риски

Вероятность столкнуться с хищением персональной информации или подвергнуться атаке вредоносных программ. Вредоносные программы – различное программное обеспечение (вирусы, черви, «троянские кони», шпионские программы, боты и др.), которое может нанести вред компьютеру и нарушить конфиденциальность хранящейся в нем информации.

### Потребительские риски

Злоупотребление в интернете правами потребителя. Включают в себя: риск приобретения товара низкого качества, различные подделки, контрафактную и фальсифицированную продукцию, потерю денежных средств без приобретения товара или услуги, хищение персональной информации с целью кибермошенничества.

## ГЛОБАЛЬНАЯ СЕТЬ: ПРАВИЛА ПОЛЬЗОВАНИЯ



# дети онлайн

8 800 25 000 15

[helpline@detionline.com](mailto:helpline@detionline.com)

## РЕКОМЕНДАЦИИ ДЛЯ РОДИТЕЛЕЙ

### 1. КОММУНИКАЦИОННЫЕ РИСКИ

[www.detionline.com](http://www.detionline.com)



## Как помочь ребенку, если он уже столкнулся с какой-либо интернет-угрозой?

1. Установите положительный эмоциональный контакт с ребенком, постарайтесь расположить его к разговору о том, что произошло. Расскажите о своей обеспокоенности тем, что с ним происходит. Ребенок должен вам доверять и понимать, что вы хотите разобраться в ситуации и помочь ему, а не наказать его.
2. Если ребенок расстроен чем-то увиденным (например, кто-то взломал его профиль в социальной сети) или он попал в неприятную ситуацию (потратил деньги в результате интернет-мошенничества и пр.), постарайтесь его успокоить и вместе разберитесь в ситуации. Выясните, что привело к данному результату – непосредственно действия самого ребенка, недостаточность вашего контроля или незнание ребенком правил безопасного поведения в интернете.
3. Если ситуация связана с насилием в интернете в отношении ребенка, то необходимо узнать информацию об обидчике, историю их взаимоотношений, выяснить, существует ли договоренность о встрече в реальной жизни и случались ли подобные встречи раньше, узнать о том, что известно обидчику о ребенке (реальное имя, фамилия, адрес, телефон, номер школы и т. п.). Объясните и обсудите, какой опасности может подвергнуться ребенок при встрече с незнакомцами, особенно без свидетелей.
4. Соберите наиболее полную информацию о происшествии – как со слов ребенка, так и с помощью технических средств. Зайдите на страницы сайта, где был ребенок, посмотрите список его друзей, прочтите сообщения. При необходимости скопируйте и сохраните эту информацию – в дальнейшем это может вам пригодиться для обращения в правоохранительные органы.
5. В случае, если вы не уверены в своей оценке того, насколько серьезно произошедшее с ребенком, или ребенок недостаточно откровенен с вами и не готов идти на контакт, обратитесь к специалисту (телефон доверия, горячая линия и др.), где вам дадут рекомендации и подскажут, куда и в какой форме обратиться по данной проблеме.



## Рекомендации по предотвращению кибербуллинга

1. Объясните детям, что при общении в интернете они должны быть дружелюбными с другими пользователями. Ни в коем случае не стоит писать резкие и оскорбительные слова – читать грубости так же неприятно, как и слышать.
2. Научите детей правильно реагировать на обидные слова или действия других пользователей. Не стоит общаться с агрессором, и тем более пытаться ответить ему тем же. Возможно стоит вообще покинуть данный ресурс и удалить оттуда свою личную информацию, если не получается решить проблему мирным путем. Лучший способ испортить хулигану его выходку – отвечать ему полным игнорированием.
3. Обратите внимание на психологические особенности вашего ребенка. Специалисты выделяют характерные черты, типичные для жертв буллинга, они часто бывают:
  - пугливы, чувствительны, замкнуты и застенчивы
  - тревожны, неуверены в себе, несчастны
  - склонны к депрессии и чаще своих ровесников думают о самоубийстве
  - не имеют ни одного близкого друга и успешнее общаются с взрослыми, нежели со сверстниками.
  - если это мальчики, они могут быть физически слабее своих ровесников.
4. Если у вас есть информация, что кто-то из друзей или знакомых вашего ребенка подвергается буллингу или кибербуллингу, то сообщите об этом классному руководителю или школьному психологу – необходимо принять меры по защите ребенка.
5. Объясните детям, что личная информация, которую они выкладывают в интернете (домашний адрес, номер мобильного или домашнего телефона, адрес электронной почты, личные фотографии) может быть использована агрессорами против них.
6. Помогите ребенку найти выход из ситуации – практически на всех форумах и сайтах есть возможность заблокировать обидчика, написать жалобу модератору или администрации сайта, потребовать удаление странички.
7. Поддерживайте доверительные отношения с вашим ребенком, чтобы вовремя заметить, если в его адрес начнет поступать агрессия или угрозы. Наблюдайте за его настроением во время и после общения с кем-либо в интернете.
8. Убедитесь, что оскорбления (буллинг) из сети не перешли в реальную жизнь. Если поступающие угрозы являются достаточно серьезными, касаются жизни или здоровья ребенка, а также членов вашей семьи, то вы имеете право на защиту со стороны правоохранительных органов, а действия обидчиков могут попадать под статьи уголовного и административного кодексов о правонарушениях

## Коммуникационные риски

Связаны с общением и межличностными отношениями интернет-пользователей. Примерами таких рисков могут быть: кибербуллинг, незаконные контакты (например, груминг), знакомства в сети и встречи с интернет-знакомыми и др.

С коммуникационными рисками можно столкнуться при общении в чатах, онлайн-мессенджерах (ICQ, Skype, MSN и др.), социальных сетях, на сайтах знакомств, форумах, блогах и т.д.

### Кибербуллинг

Агрессивное, умышленное действие, совершаемое группой лиц или одним лицом с использованием электронных форм контакта, повторяющееся неоднократно и продолжительное во времени в отношении жертвы, которой трудно защититься.

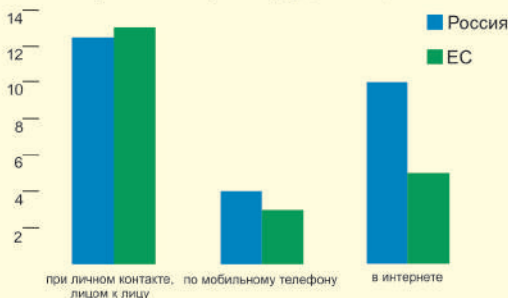
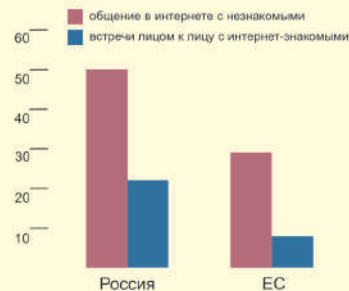


Рис.1. Где дети становятся жертвами буллинга?\*

### Знакомства в интернете и встречи с незнакомцами

Общаясь в сети, дети могут знакомиться, общаться и добавлять в «друзья» совершенно неизвестных им в реальной жизни людей. В таких ситуациях есть опасность разглашения ребенком личной информации о себе и своей семье. Также юный пользователь рискует подвергнуться оскорблениям, запугиванию и домогательствам.

Особенно опасным может стать груминг – установление дружеских отношений с ребенком с целью личной встречи, вступления с ним в сексуальные отношения, шантажа и эксплуатации.



\* результаты исследования "Дети России онлайн"

## Рекомендации по предупреждению встреч с незнакомцами и груминга

1. Поддерживайте доверительные отношения с вашим ребенком, чтобы всегда быть в курсе, с кем ребенок общается в сети. Обратите внимание, кого ребенок добавляет к себе «в друзья», с кем предпочитает общаться в сети – с ровесниками или людьми старше себя.
2. Объясните ребенку, что нельзя разглашать в интернете информацию личного характера (номер телефона, домашний адрес, название/номер школы и т.д.), а также пересылать виртуальным знакомым свои фотографии или видео.
3. Объясните ребенку, что нельзя ставить на аватарку или размещать в сети фотографии, по которым можно судить о материальном благополучии семьи, а также нехорошо ставить на аватарку фотографии других людей без их разрешения.
4. Объясните ребенку, что при общении на ресурсах, требующих регистрации (в чатах, на форумах, через сервисы мгновенного обмена сообщениями, в онлайн-играх), лучше не использовать реальное имя. Помогите ему выбрать ник, не содержащий никакой личной информации.
5. Объясните ребенку опасность встречи с незнакомыми людьми из интернета. В сети человек может представиться кем угодно, поэтому на реальную встречу с интернет-другом надо обязательно ходить в сопровождении взрослых.
6. Детский познавательный интерес к теме сексуальных отношений между мужчиной и женщиной может активно эксплуатироваться злоумышленниками в интернете. Постарайтесь сами поговорить с ребенком на эту тему. Объясните ему, что нормальные отношения между людьми связаны с доверием, ответственностью и заботой, но в интернете тема любви часто представляется в неправильной, вульгарной форме. Важно, чтобы ребенок был вовлечен в любимое дело, увлекался занятиями, соответствующими его возрасту, которым он может посвящать свободное время



дети онлайн  
8 800 25 000 15